

*INSTALACE POSUVNÉHO
SYSTÉMU PATRIOT*

SOLODOOR®
dveře a zárubně



Možnost jednokřídlého, nebo dvoukřídlého provedení.
Dveře 70 – 165 cm/ 197, 210 cm

Barevné varianty lišt:

- hliník matný
- leštěná ocel
- černý mat
- braun mat

Délka lišt dle požadovaného stavebního otvoru a dveří:

- 170 cm
- 200 cm
- 300 cm
- 400 cm

POSUVNÉ DVEŘE


POSUVNÝ SYSTÉM PATRIOT

Posuvný systém PATRIOT je elegantním a moderním prvkem pro bytové i komerční interiéry, podtrhuje krásu každého prostoru. Pohyb dveřního křídla je plynulý díky integrovanému zpomalovacímu a tlumicímu systému. Instalace je velmi jednoduchá, oboje se bez bourání nebo sekání do zdi.

Posuvný systém PATRIOT je složen z pojezdové lišty uchycené na zeď a pojezdových mechanismů. Dveře jsou vedeny spodním vodícím trnem v podlaze. Kromě originálního designového řešení tak představuje posuvný systém PATRIOT i řešení vysoce praktické – na podlaze není žádná lišta, která by se mohla zanášet nečistotami, což velmi usnadní úklid.

Výhody systému Patriot

- Originální podtržení krásy prostoru
- Praktické řešení, snadná údržba
- Bezbariérové
- Nenáročné na prostor
- Jednoduché a bezhlučné otevírání
- Tichý dojezd



Detail usazení dveří na pojezdovou lištu systému PATRIOT

Součástí dodání setu posuvného systému Patriot:

- nosná lišta
- krycí lišta
- sada tlumičů s pojezdovým systémem

Spojovací materiál pro ukotvení nosné lišty ke stěně, není součástí dodání posuvného systému Patriot.



VZOROVÝ STAVEBNÍ OTVOR 80 x 197 cm

Pro instalaci posuvného systému PATRIOT je potřeba mít začištěný stavební otvor dle jmenovitých rozměrů uvažovaných dveří – „70/197 cm“, „70/210 cm“ atd
Při instalaci posuvného systému PATRIOT od společnosti SOLODOOR a.s. se neinstaluje obložková zárubeň,
Proto není nutné měřit šířku zdi



Důležitá je rovnost zdi, kam bude umístěný posuvný systém.

Nejlépe zjistíme pomocí vodováhy. V případě nerovnosti zdi je nutné lišty podložit pro dosáhnutí rovinosti




Při objednání dveří a posuvného systému PATRIOT je součástí dodávky dveřní křídlo s úpravou pro posuvný systém, instalovaná mušle dle výběru (pouze neuzamykatelné varianty) a mechanické části posuvného systému (lišta, krycí lišty, tlumič, pojezdové části, vodící trn, návod instalace).

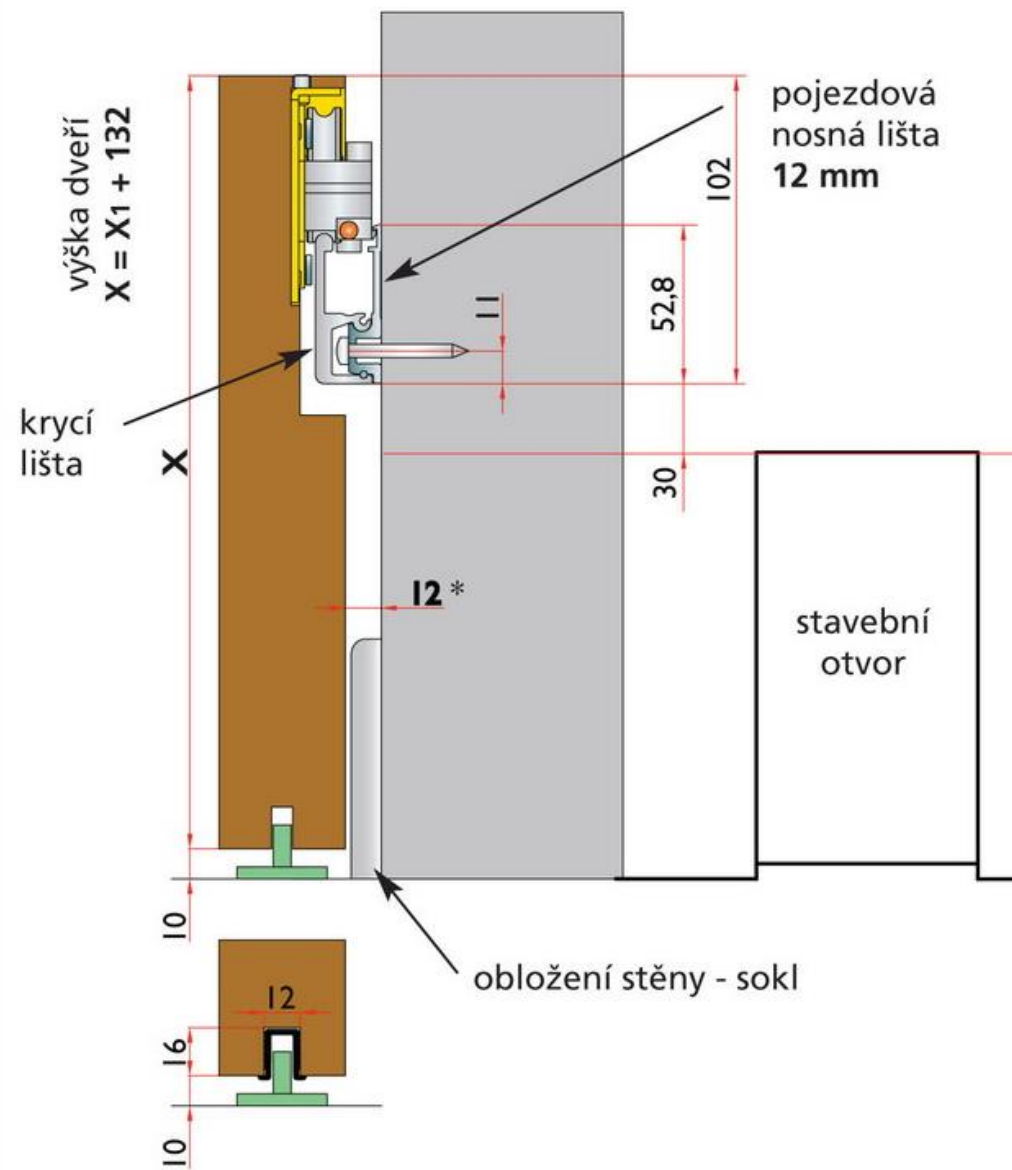

Spojovací materiál pro ukotvení nosné lišty na zeď není součástí dodání. Spojovací materiál (např. hmoždinky, vruty) dle materiálu nosné stěny (SDK, cihla, porobeton atd.) si zajišťuje instalační technik sám.



Provede se osazení pojezdových částí posuvného systému do předpřipravených vyfrézovaných otvoru pomocí přiložených vrutů a zašroubení aretačního vrutu z horní plochy dvevního křídla




V dalším kroku se vyměří a instaluje nosná lišta.
 Spodní hrana nosné lišty se instaluje 30 mm nad stavební otvor.
 Přesah nosné lišty je 38,5 mm pře stavební otvor.
 Příklad: stavební otvor 800/1970 mm, přesah nosné lišty je 38,5 mm od krajní boční stěny stavebního otvoru



Nosnou lištu posuvného systému PATRIOT je nutno důkladně připevnit k ploše pomocí dodaného spojovacího materiálu. Přesah nosné lišty je 38,5 mm pře stavební otvor.
Příklad: stavební otvor 800/1970 mm, přesah nosné lišty je 38,5 mm od krajní boční stěny stavebního otvoru



Nasadí se krycí lišta a instalují se tlumiče chodu dveřního křídla.
Z boku posuvných lišty se instaluje krytka



Instalace vodícího trnu posuvného systému pro lepší vedení dveřního křídla



Nasazení dveřního křídla dle směru posuvu (otevírání)





Aretace a zaktivnění tlumičů posuvného systému a celkový pohled na dveře a posuvný systém Patriot



Děkujeme, že používáte produkty společnosti

SOLODOOR[®]
dveře a zárubně